

辽宁教育学院

关于召开辽宁省普通高中二年级（2018级） 教学研讨会的通知

各市教师进修学院（教育研究院、教育学院、教育服务中心），
各省直高中：

为了贯彻《国务院办公厅关于新时代推进普通高中育人方式改革的指导意见》精神，落实《辽宁省深化高等学校考试招生综合改革实施方案》和《辽宁省普通高中学业水平考试实施方案》，研讨新高考复习相关问题，使普通高中学校及教师充分了解我省明年面临的新课程、新高考的政策与形势，准确把握明年高考和学业水平选择性考试的方向和思路，进一步明确新学年教学工作的变化与要求，全面提高教师实施新课程能力和水平，辽宁教育学院拟召开辽宁省普通高中二年级（2018级）教学研讨会。

一、参会人员

各市、区县普通高中各学科教研员，各普通高中学校高二年级任课教师。

二、会议时间

1. 2020年7月27日（星期一）8:30—16:30，物理 地理
2. 2020年7月28日（星期二）8:30—16:30，生物学 历史

3. 2020年7月29日(星期三)8:30—16:30, 英语 化学
4. 2020年7月30日(星期四)8:30—16:30, 语文
5. 2020年7月31日(星期五)8:30—16:30, 数学 思想政治

三、会议内容

1. 专题讲座。邀请省内外专家针对新高考模式和新高考真题进行分析。针对我省新高考形势及相关内容进行解读。

2. 教学课例观摩及点评。选择有代表性和典型性的课例,安排一线教师上观摩课,为新课程、新教学提供示范,同时通过评课和研讨解决教学中的疑难和困惑问题。

3. 新高考复习备考策略分享。邀请名校名师针对新学年教学工作及新高考复习工作进行经验介绍,开展交流与研讨。

4. 互动交流。针对新学年教学工作及复习备考工作面临的问题征求一线教师的意见,开展互动交流,并回答相关问题。

四、会议形式

会议通过网上现场直播形式进行,采用“SOC 学堂”平台,具体安装指南详见附件2。

五、会议要求

1. 各地市教研部门要做好会议的组织管理工作,及时上报参会人员的信息(报名表见附件1),组织、督促本市、县区、学校相关人员按时参会。请各市将报名表于2020年7月22日前发送到指定邮箱 30019060@qq.com。

2. 每所普通高中学校要安排高二年级备课组长或教研组长一人参加会议,并且做好会议记录和会后传达工作。提倡学校安排高二年级学科教师通过本校参会教师的直播端口集体统一收看会议直播。

3. 各学科需提前做好人员选择与布置工作,努力保障会议质量。

4. 辽宁教育学院基础教育教研中心高中教研部各学科会务组将对各地市和学校参会情况予以监控、考核、通报。

六、会议联系人

学科	姓名	联系电话
总负责人	刘莉	13019307988
语文	杜德林	13940230699
数学	金盈	13066523322
英语	李静	13304012727
物理	刘旭	13897993257
化学	赵红杰	18640088203
生物学	张岩	18642012318
思想政治	陈述刚	18900919888
历史	武文	13190041110
地理	张庆军	13002478399

附件: 1. 辽宁省普通高中二年级(2018级)教学研讨会报名表
2. “SOC 学堂”平台安装指南



附件 2

“SOC 学堂” 平台安装指南

一、授课教师准备工作

1. 设备准备

设备列表（如授课教师在一起，可共用设备）				
电脑*1	摄像头*1	麦克风*1	耳机*1	网络

2. 教师培训与设备测试：7月21日——7月25日进行一对一培训与设备调试测试。

3. 模拟授课：7月26日开通专用测试直播间，教师进行试讲体验。

二、学员参加会议前准备

学员在账号正式开通后可登录账号（**登录账号：手机号**
初始密码：Aa123456）


参加会议有两种方式：使用电脑、使用移动设备

（一）使用电脑方式示例

1. 在电脑用浏览器打开网址：www.socclass.com
2. 点击网站右上“登录”



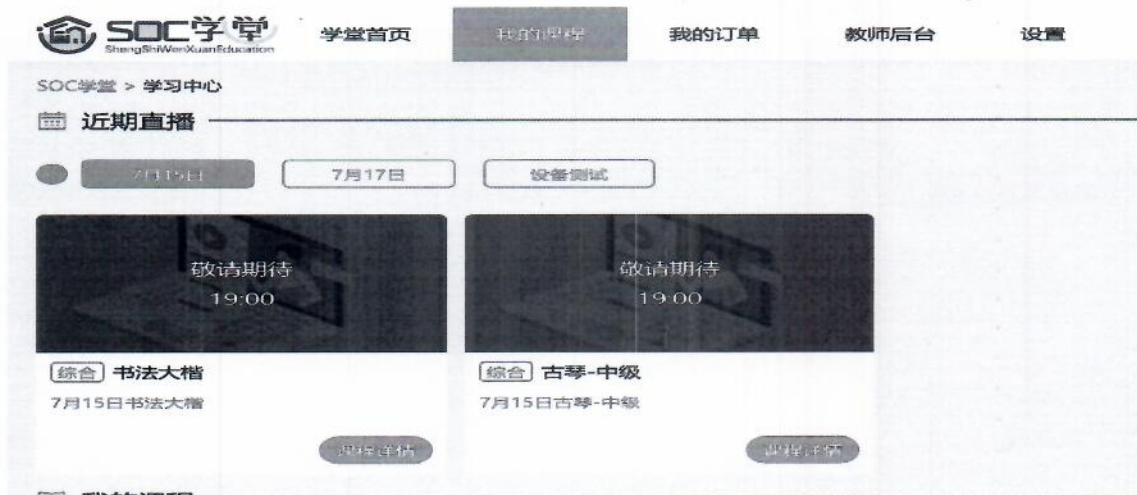
3. 在弹出登录窗口输入“用户名”、“密码登录”，点击登录



4. 登录后点击网站首页上方导航栏里的“学习”



5. 直播开始前 30 分钟可以进入对应的直播间



回放：在“我的课程”中，点击对应课程里面进入课程列表，点击对应课程回放

(二) 移动设备上课示例（手机、pad 等）

1. 下载 APP 方式一:



App 二维码直接下载

2. 下载 APP 方式二:

苹果手机/IPAD 进入苹果应用商店 AppStore, 搜索“SOC 学堂”点击下载

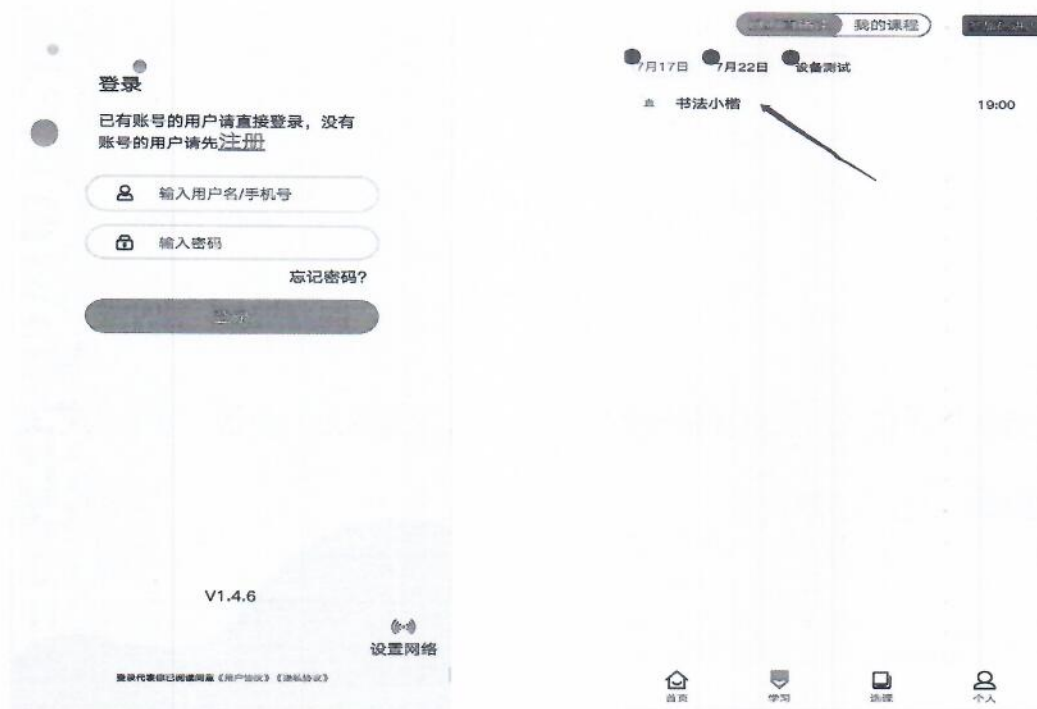
华为手机在华为应用市场, 搜索“SOC 学堂”点击下载
看直播方法:

1. 打开 APP, 点击下方“学习”按钮

2. 点击“登录”



3. 输入账号、密码，点击登录 4. 直播前 30 分钟可以进入对应的“直播间”



回放在“我的课程”中——对应的课程包进入课节列表，
点击对应课节“回放”

